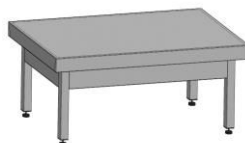
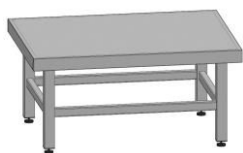


Подтоварник

типа ПТ
серия «Эконом», «Стандарт», «Стандарт+», «Профи»



ПАСПОРТ

(инструкция по сборке и эксплуатации)

ЕАС

1. Назначение

Подтоварник предназначен для использования на предприятиях общественного питания, а также продуктовых складах и магазинах для временного складирования кухонного инвентаря и продуктов питания. Может также служить подставкой под котлы с первыми блюдами.

2. Техническое описание

Подтоварники типа ПТ имеют разборный каркас с установленной на него столешницей, изготовленной из нержавеющей стали с подложкой из ЛДСП. Каркас и обвязка могут быть изготовлены из оцинкованной или нержавеющей стали. Каркас в том числе может быть произведен из профильной трубы 40*40 AISI 430 (304). Столешница изготовлена из стали AISI 430 (304) толщиной не менее 0,6 мм.

Ножки подтоварников имеют регулируемые по высоте опоры, позволяющие компенсировать неровности пола.

Изделия разборные и поставляются в удобной упаковке, что облегчает их транспортировку и хранение.

По спецзаказу подтоварники могут иметь сварной каркас и тогда будут поставляться в сборе в упаковочной пленке.

Производитель постоянно расширяет и совершенствует ассортимент выпускаемой продукции, поэтому реальный комплект, внешний вид и технические характеристики изделия могут отличаться от указанных в данном паспорте без ухудшения потребительских свойств. Допускается отклонение в габаритных размерах ± 10 мм

3. Технические характеристики

Подтоварники выпускаются со следующими техническими характеристиками, приведенными в таблице 1.

Высота подтоварника типа ПТ – 300 мм.

Таблица 1

Наименование	Д	Ш
ПТ	400, 450, 500, 600, 700, 800, 900, 1000, 1050, 1100, 1200, 1300, 1400, 1500, 1600, 1700, 1800, 1900, 2000	400, 500, 600, 700, 750, 800, 850, 890

Производитель может выпускать подтоварники с другими габаритными размерами по спецзаказу.

Горизонтальная несущая поверхность столов выдерживает распределенную нагрузку 100 кг на 1 м² площади, но не более 100 кг на столешницу.

4. Инструкция по сборке

Схема сборки подтоварников серии «Эконом», «Стандарт», «Стандарт+»

1. Положить столешницу (поз. 1) на пол лицом вниз;
2. Прикрепить верхний каркас (поз. 2) к столешнице (поз. 1) при помощи саморезов;
3. На ноги (поз. 3) установить регулируемые опоры (поз. 4);
4. Установить ноги (поз. 3) к столешнице (поз. 1) (наживить);
5. Прикрепить обвязку (поз. 5) (наживить);
6. Поставить подтоварник на ноги, выровнять и затянуть все болты;
7. Установить подтоварник в сборе на предусмотренное место и регулировочными опорами установить горизонтальное положение изделия.

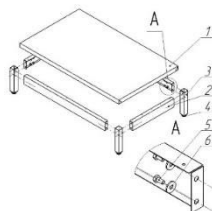
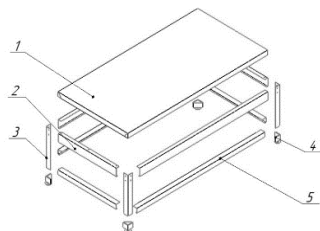


Схема сборки подтоварников серии «Профи»

1. Положить столешницу (поз. 1) на пол лицом вниз;
2. Прикрепить верхний каркас (поз. 2) к столешнице (поз. 1) при помощи саморезов;
3. На ноги (поз. 3) установить регулируемые опоры (поз. 4);
4. Установить ноги (поз. 3) к столешнице (поз. 1) (наживить) при помощи болта (поз. 5) и шайбы (поз. 6);
5. Поставить подтоварник на ноги, выровнять и затянуть все болты;
6. Установить подтоварник в сборе на предусмотренное место и регулировочными опорами установить горизонтальное положение изделия.



5. Условия эксплуатации

- **Запрещается обрабатывать изделия из нержавеющей стали химическими препаратами, содержащими кислоты, хлор и щелочные соединения. При обработке вышеуказанными соединениями производитель ответственность по гарантии не несет;**

- Необходимо исключать прямое воздействие атмосферных осадков;
- Не использовать металлические терки и губки с абразивом для ухода за изделием;
- Избегать непосредственного длительного контакта деталей из нержавеющей стали с ржавыми предметами и изделиями из ржавеющего металла;
- Рекомендуется производить очистку нержавеющей поверхностей не реже 1-2 раз в неделю с применением средств для очистки и полировки нержавеющей стали.

6. Хранение и транспортировка

Хранение подтоварника должно осуществляться в транспортной упаковке предприятия изготовителя по группе условий хранения 4 по ГОСТ 15150.

Срок хранения не более 6 месяцев.

При сроке хранения свыше 6 месяцев владелец подтоварника обязан произвести переконсервацию изделия по ГОСТ 9.014.

Упакованный подтоварник допускается транспортировать всеми видами транспорта в соответствии с правилами перевозки грузов, действующими на данном виде транспорта.

Погрузка и разгрузка подтоварника из транспортных средств должна производиться осторожно, не допуская ударов и толчков.

7. Сведения об утилизации

При подготовке и отправке подтоварника на утилизацию необходимо разобрать и рассортировать составные части подтоварника по материалам, из которых они изготовлены.

8. Гарантии изготовителя

Гарантийный срок эксплуатации изделия составляет 6 месяцев со дня продажи.

Гарантийный срок хранения 6 месяцев со дня изготовления.

В течение гарантийного срока предприятие-изготовитель гарантирует безвозмездное устранение выявленных дефектов изготовления и замену вышедших из строя составных частей изделия, произошедших не по вине потребителя, при соблюдении потребителем условий транспортирования, хранения и эксплуатации.

Гарантия не распространяется на дефекты, возникшие по вине потребителя в результате нарушения правил хранения, перевозки и эксплуатации оборудования.

Гарантия не распространяется на случаи, когда изделие вышло из строя по вине потребителя в результате несоблюдения требований, указанных в паспорте.

Рекламации предприятию-изготовителю предъявляются потребителем в порядке и сроки, предусмотренные действующим законодательством. Срок службы изделия – 5 лет.

9. Комплект поставки

Комплект поставки для изделия разборного.

1	Столешница-ЛДСП (в сборе)	1
2	Верхний каркас (комплект)	1
3	Обвязка (комплект)	1(0)*
4	В зависимости от выбранной модели – опора (уголок) или опора (труба)	4
5	Регулируемая опора	4
6	Болт М6	26(16)*
7	Гайка М6	26(0)*
8	Шайба М6	26(16)*
9	Саморезы	15
10	Паспорт (Инструкция по сборке и эксплуатации)	1
11	Упаковка	1

*- указано только для серии профи

Комплект поставки для изделия сварного.

1	Подтоварник в сборе	1
2	Паспорт (Инструкция по сборке и эксплуатации)	1
3	Упаковка	1

10. Сведения о приемке

Подтоварник ПТ _____, изготовленный на ООО «Рест Металл» соответствует ТУ № 28.93.17-001-35831170-2019 и признана годной для эксплуатации.

Дата выпуска _____

11. Сведения об упаковке

Подтоварник ПТ _____, упакован производителем согласно требованиям, предусмотренным конструкторской документацией.

Дата упаковки _____

Упаковку произвел _____

(подпись)



ООО «Рест Металл»

350059, Краснодарский край, Краснодар г.,
4-й Тихорецкий пр-д, дом 3/1, помещение 8А
т/ф: 8 (861) 200-27-16; 8 (800) 200-80-45

mailbox@rest-metal.ru

<https://rest-metal.ru>